



Fiches Techniques - Gamme Taurus



MAILLES MÉTALLIQUES

ARCHITECTURE & DESIGN





1:1

Modèle Taurus P02070

Poids	4,9 kg/m ²
Surface ouverte	66,7 %
Largeur max.	4,00 m
Matériau	Inox 304/316 Autres matériaux sur demande

MailleMetal Design
Tél. +33 (0)1 41 15 91 41
www.maillemetaldesign.fr
19, rue Edgar Quinet - 92120 Montrouge

design by Progress


maillemetal
DESIGN

1:1

Modèle Taurus P02030

Poids	3,3 kg/m ²
Surface ouverte	63 %
Largeur max.	4,00 m
Matériau	Inox 304/316 Autres matériaux sur demande

MailleMetal Design
Tél. +33 (0)1 41 15 91 41
www.maillemetaldesign.fr
19, rue Edgar Quinet - 92120 Montrouge

design by Progress


maillemetal
DESIGN



1:1

Modèle Taurus P02010

Poids	6,7 kg/m ²
Surface ouverte	55,9 %
Largeur max.	4,00 m
Matériau	Inox 304/316

MailleMetal Design
Tél. +33 (0)1 41 15 91 41
www.maillemetaldesign.fr
19, rue Edgar Quinet - 92120 Montrouge

design by Progress


maillemetal
DESIGN

1:1


Modèle Taurus P02015

Poids	5,6 kg/m ²
Surface ouverte	52,1 %
Largeur max.	4,00 m
Matériau	Inox 304/316 Autres matériaux sur demande

MailleMetal Design
Tél. +33 (0)1 41 15 91 41
www.maillemetaldesign.fr
19, rue Edgar Quinet - 92120 Montrouge

design by Progress


maillemetal
DESIGN



maillemetal
DESIGN

Site Web : www.maillemetaldesign.fr
Email : contact@maillemetaldesign.fr

Tél. 01 41 15 91 41
Fax. 01 41 15 23 41

Adresse : Maille Metal Design, 19 rue Edgar Quinet - 92120 Montouge